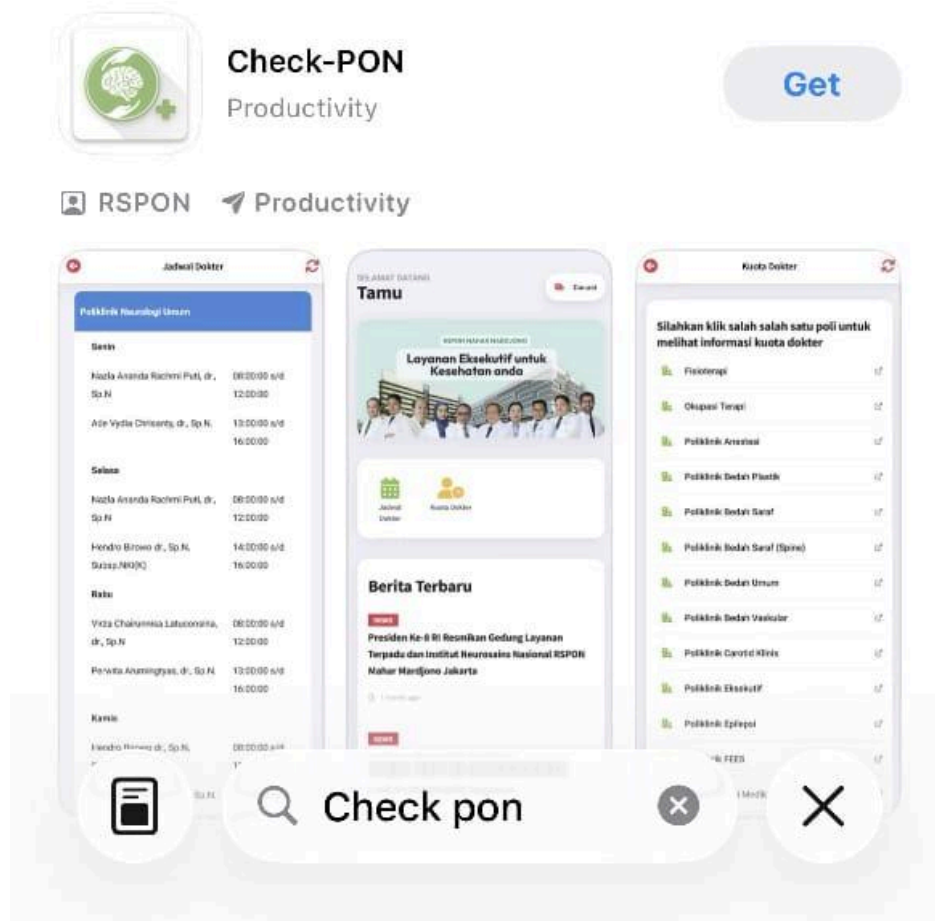
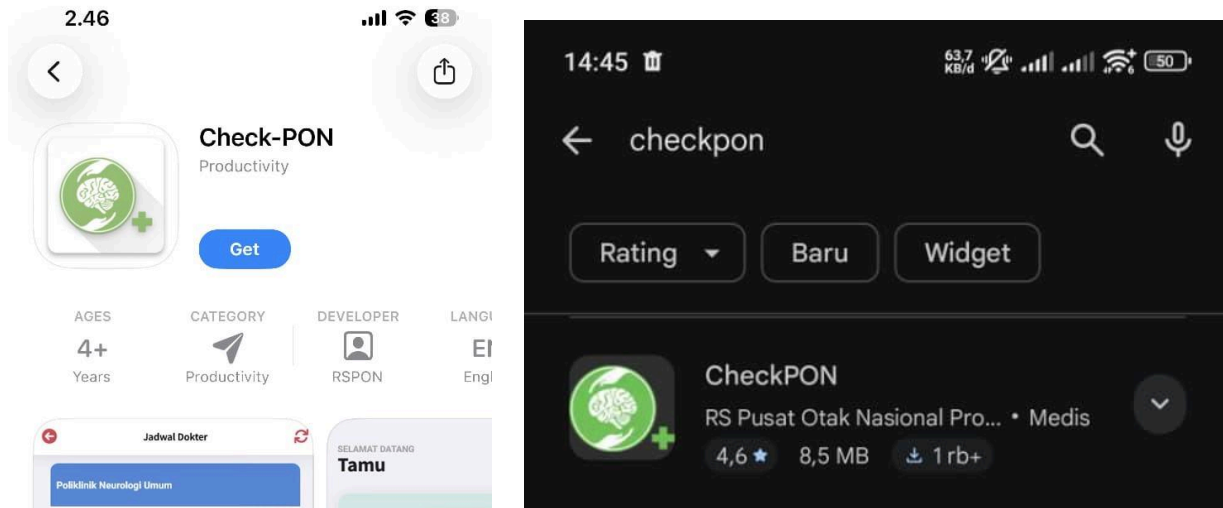


Petunjuk Penggunaan Pendaftaran Melalui Mobile RSPON

Instalasi :

1. Buka Appstore / Playstore, cari aplikasi dengan nama Checkpon
Link appstore : <https://apps.apple.com/us/app/check-pon/id6753732017>
Link playstore : <https://play.google.com/store/apps/details?id=com.rspn.checkponrs&hl=id>
2. Klik Get / Install
3. Tunggu Hingga proses selesai

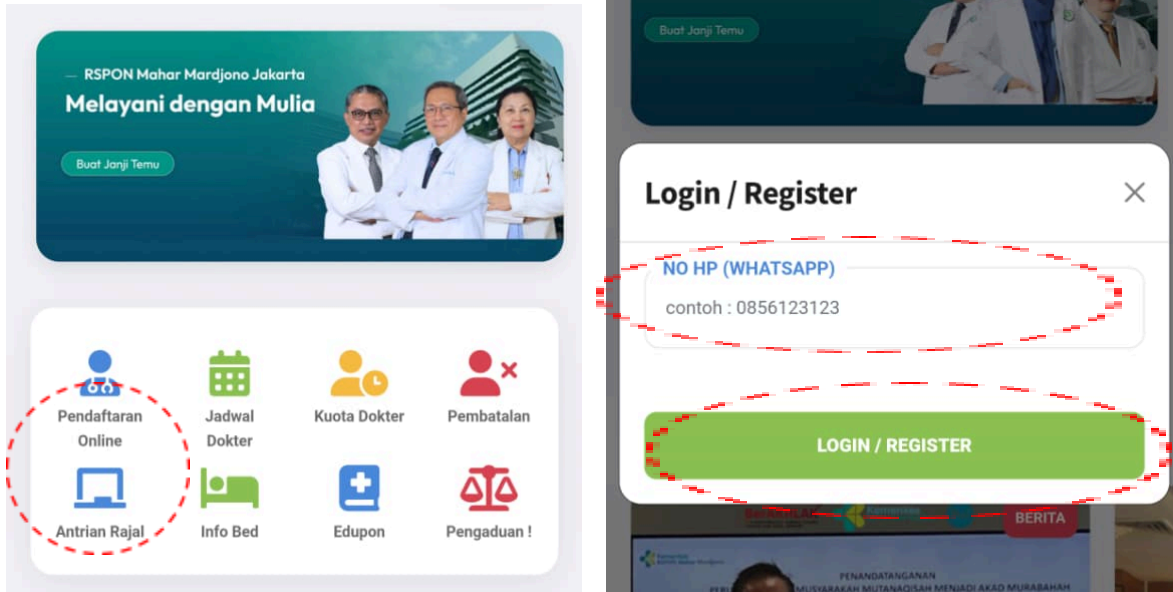


Cara Penggunaan

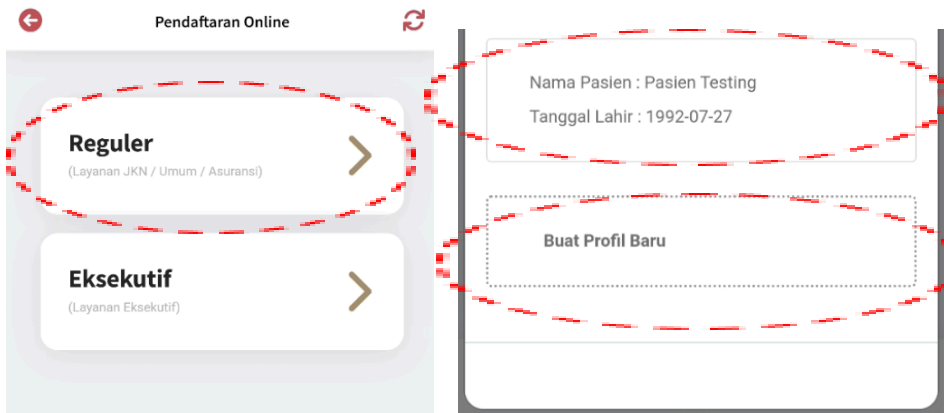
1. Buka aplikasi CheckPon (Gunakan koneksi internet yang stabil)

Klik **“Pendaftaran Online”**

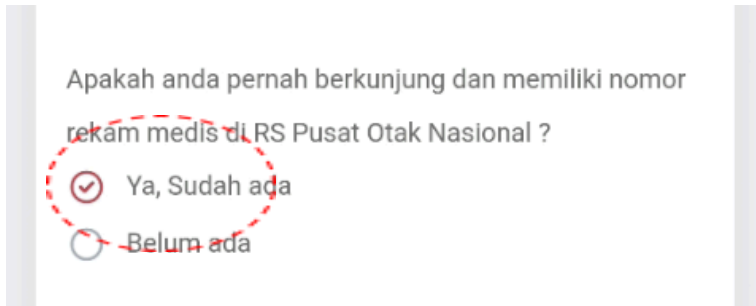
Masukkan nomor whatsapp yang aktif, klik **“LOGIN / REGISTER”**



2. Klik **“Reguler”** untuk tujuan ke gedung A



3. Pilih **“Ya”**, jika sudah memiliki nomor rekam medis



4. Input nomor rekam medis & tanggal lahir
Klik “**JKN**” jika anda mendaftar dengan jaminan BPJS

Pasien Lama

NO RM (REKAM MEDIS)
Otk-00-02

22 Juli 1992

Penjamin (Pilih Salah 1)

JKN Umum Asuransi

Kelengkapan Data JKN

NOKA BPJS
Contoh : 000123123

5. Input Tanggal berkunjung , pilih poli & Dokter

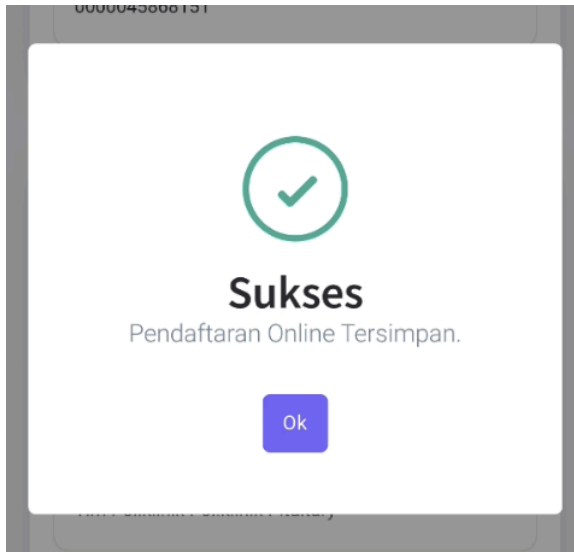
TANGGAL BERKUNJUNG
2025-12-31

Poliklinik
Poliklinik Pituitary

Dokter
Tim Poliklinik Poliklinik Pituitary

KIRIM

6. Jika berhasil & tersimpan, akan muncul pesan sukses
Klik "OK"



7. Yang tertampil selanjutnya adalah halaman detail dari pendaftaran online beserta kode tiket nya

